



各種データダウンロード方法

ボンサイラボ株式会社

ver 1.1

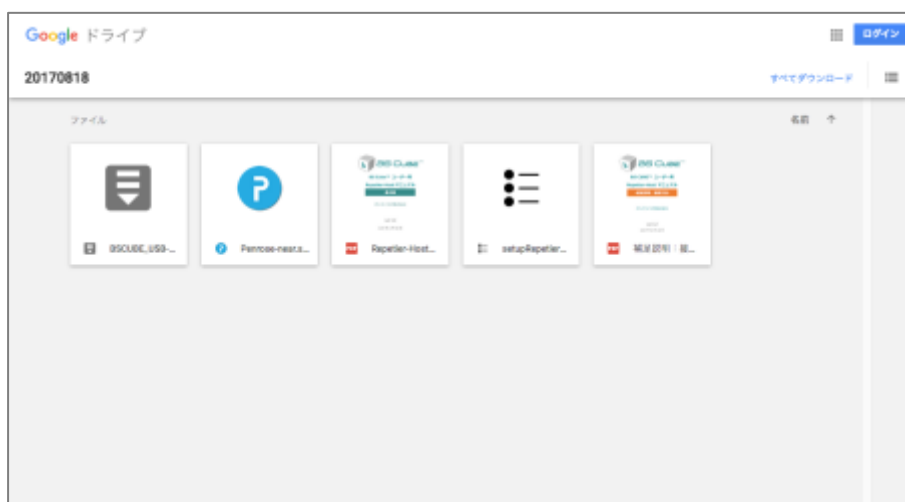
2017年9月19日

はじめに

本 PDF でご説明するダウンロード方法は、使用 OS **Windows**、使用ブラウザ **Google Chrome** を想定したものです。

ボンサイラボ公式サイトから GoogleDrive に移動する方法

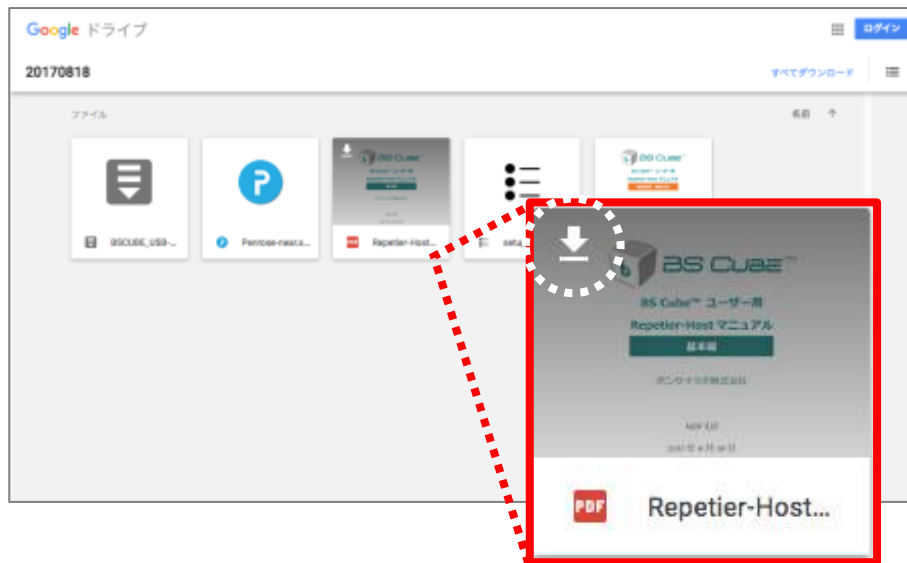
弊社公式ホームページ「ダウンロード」ページにある GoogleDrive へのリンク「**Download(GoogleDrive)**」をクリックします。各種ファイルが格納されている GoogleDrive に移動します。**なお、ブラウザによって表示が異なる場合があります。**



GoogleDrive からのダウンロード方法

GoogleDrive のページ右上には**すべてダウンロード**というボタンがあり、これをクリックするとすべてのファイルを圧縮ファイルにまとめてダウンロードすることができます。しかし、弊社が配布するファイルは、pdf、zip ファイルなどファイル形式が複数あるので、ファイルを一括ではなく、以下の方法で一つ一つダウンロードする事をオススメします。

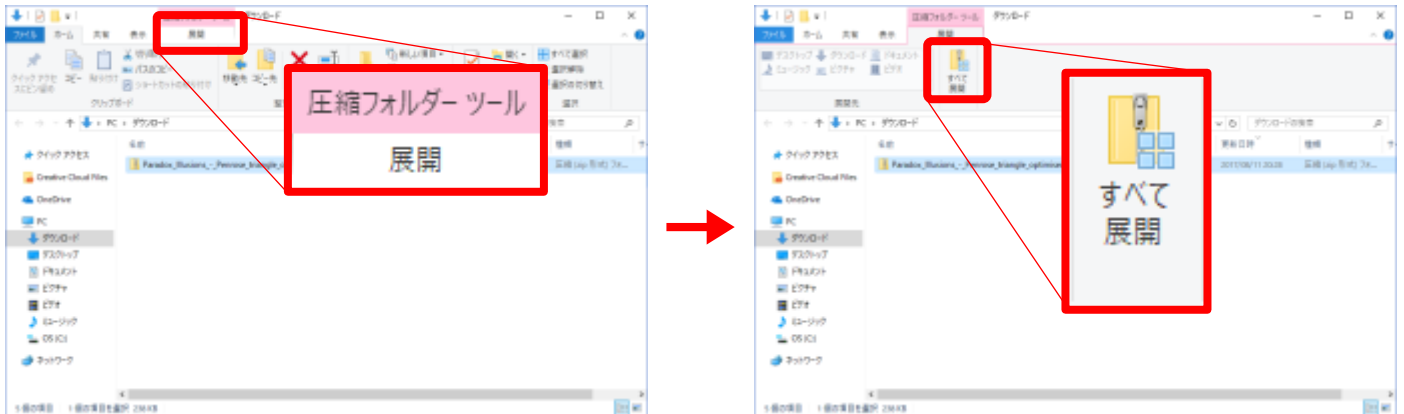
ダウンロードするフォルダにカーソルを合わせると、ファイルの左上にダウンロードを開始するためのボタンが表示されます。



ダウンロードボタンをクリックすると、自動的にファイルのダウンロードが始まります。
※ブラウザ firefox、Microsoft Edge では上手くダウンロード出来ない可能性があります。
ブラウザのキャッシュ消去でダウンロード出来る場合があります。キャッシュ消去方法は、「ブラウザ キャッシュ消去」でインターネット検索してください。

ダウンロードしたファイルの開き方

zip 形式でダウンロードされたファイルは、エクスプローラー上部タブの「**圧縮フォルダツール 展開**」をクリックしたのち、「**すべて展開**」をクリックします。
※下記画像に示されているファイル名は一例です。
※圧縮ファイルの開き方は、Windows のバージョンによって異なる場合があります。



免責事項

ボンサイラボ株式会社(以下弊社)の Web サイト上より Repetier-Host をインストールすることによって生じるいかなる問題についても、弊社はその責を負いません。当 Web サイトの利用は、お客さまの責任において行われるものとしします。弊社は、当サイト上でダウンロード出来る本マニュアルやその他配布物の利用によって生じたあらゆる損害に対して、一切の責任を負いません。

RepetierHost のライセンスについては下記のリンクを御覧ください。
また、弊社はコードの改変は行っておりません。

Repetier Apache License

<https://github.com/repetier/Repetier-Server/blob/master/LICENSE>